

<p>■ <b>IMPIANTI E FINITURE SPECIALI</b> SPECIAL ARRANGEMENTS AND FINISHINGS</p>	<p>P. 10</p>	
<p>■ <b>CHIAVI</b> KEYS</p>		<p>P. 14</p>
<p>■ <b>CILINDRI STANDARD</b> STANDARD CYLINDERS</p>		<p>P. 17</p>
<p>■ <b>CILINDRI X8</b> X8 CYLINDERS</p>		<p>P. 31</p>
<p>■ <b>CILINDRI HS</b> HS CYLINDERS</p>		<p>P. 39</p>
<p>■ <b>CILINDRI HSP</b> HSP CYLINDERS</p>		<p>P. 53</p>
<p>■ <b>POMOLI</b> KNOBS</p>		<p>P. 70</p>

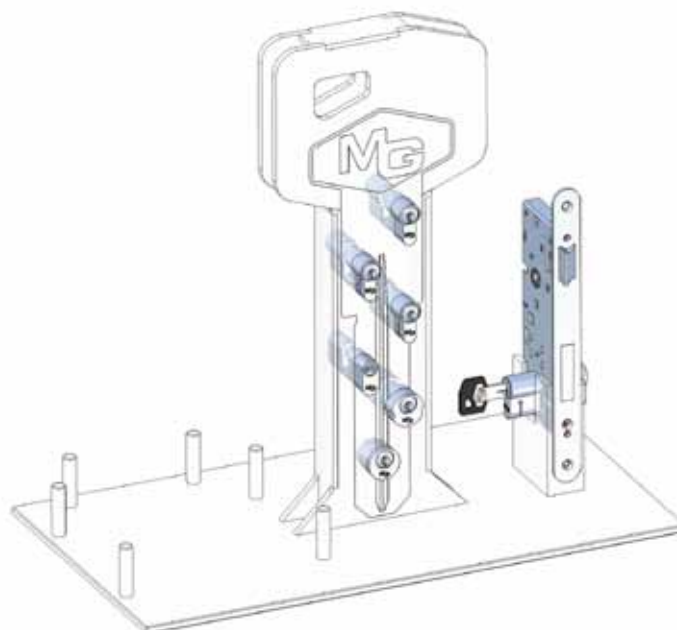


		STANDARD	X8	HS	HSP
H29640N 1 FO	<b>impianto chiave uguale 1 chiave per cilindro</b> key alike system with 1 key for cylinder				
H29640N 3 FO	<b>impianto chiave uguale 3 chiavi per cilindro</b> key alike system with 3 keys for cylinder				
H29640N 0 FO MK	<b>impianto a chiave maestra con 3 chiavi per cilindro</b> masterkey system with 3 keys for cylinder <b>mezzo cilindro e cil. con pomolo</b> half cylinder and cyl. with knob <b>doppio cilindro</b> double cylinder				
H29640N 0 FO GM	<b>impianto a chiave maestra generale con 3 chiavi per cil.</b> general masterkey system with 3 keys for cylinder <b>mezzo cilindro e cil. con pomolo</b> half cylinder and cyl. with knob <b>doppio cilindro</b> double cylinder				
H29640N 4 FO CA	<b>impianto a chiave cantiere 1+3</b> construction key system 1+3 <b>mezzo cilindro e cil. con pomolo</b> half cylinder and cyl. with knob <b>doppio cilindro</b> double cylinder				
H29640N 4 FO CM	<b>impianto a chiave cantiere maestra 1+3</b> construction masterkey system 1+3 <b>mezzo cilindro e cil. con pomolo</b> half cylinder and cyl. with knob <b>doppio cilindro</b> double cylinder				
H29640N 0 FO VR	<b>impianto vario 3 livelli</b> "ROSSA" (1° liv.) "VERDE" (2° liv.) "NERA" (3° liv.) <b>la chiave "VERDE" consente di ricodificare il cilindro, escludendo automaticamente la chiave "ROSSA"</b> <b>la chiave "NERA" consente una nuova ricodificazione del cilindro, escludendo tutte le chiavi usate in precedenza prezzo dell'impianto con 3 chiavi per cilindro</b> vario 3 levels system "RED" (1° level) "GREEN" (2° level) "BLACK" (3° level) the "GREEN" key is used to recode the cylinder and to automatically exclude the "RED" key the "BLACK" key is used to recode the cylinder again and to exclude all previously used keys price for the system with 3 keys for cylinder <b>mezzo cilindro e cil. con pomolo</b> half cylinder and cyl. with knob <b>doppio cilindro</b> double cylinder				
K06000 C	<b>chiave cifrata in aggiunta o chiave MK-GMK</b> additional coded key or MK-GMK key				
K06000 D	<b>uplicazione chiave</b> key duplication				
	<b>cilindro smontato</b> disassembled cylinder				

Per cilindri H18, H20, P18, P20 sono previsti solo impianti a chiave uguale  
For the cylinders H18, H20, P18, P20 are foreseen just key alike systems

	STANDARD	X8	HS	HSP
<p>... N ottone nichelato opaco matt nickel plated brass</p>	<p>mezzo cilindro e doppio cilindro half cylinder and double cylinder cilindri con pomolo cylinder with knob</p>			
<p>... L ottone lucido verniciato polished brass</p>	<p>mezzo cilindro e doppio cilindro half cylinder and double cylinder cilindri con pomolo cylinder with knob</p>			
<p>... C ottone cromo lucido * polished chrome plated brass</p>	<p>mezzo cilindro e doppio cilindro half cylinder and double cylinder cilindri con pomolo cylinder with knob</p>			
<p>... S ottone cromo satinato * satin chrome plated brass</p>	<p>mezzo cilindro e doppio cilindro half cylinder and double cylinder cilindri con pomolo cylinder with knob</p>			
<p>... B ottone bronzato * bronzed brass</p>	<p>mezzo cilindro e doppio cilindro half cylinder and double cylinder cilindri con pomolo cylinder with knob</p>			

\* minimo pz. 100 per articolo  
minimum pcs. 100 for item



Espositore  
Display stand



**ISTRUZIONI PER LA CORRETTA COMPILAZIONE DEL MODULO**  
INSTRUCTIONS FOR CORRECT COMPLETION OF CHART

**DATA:** inserire la data corrente nel formato GG/MM/AAAA

**CLIENTE:** inserire i dati del cliente

**IMPIANTO:** inserire il nome dell'impianto

**CILINDRI:** inserire i cilindri dell'impianto indicando la denominazione della porta (PORTE), il codice del cilindro (COD.ART.), la finitura (FINITURA), il tipo (TIPO), la quantità di cilindri (Q.tà) e la quantità di chiavi che aprano il singolo cilindro (N°CHIAVI).

**CHIAVI:** Inserire le chiavi maestre indicando la denominazione della chiave (NOME CHIAVE) e la quantità desiderata (Q.tà).

**IMPORTANTE:** indicare con una "X", nella casella corrispondente tra la riga del cilindro e la colonna della chiave, quali cilindri dovrà aprire ogni chiave. Guardare l'esempio sottostante.

**DATE:** enter the current date in format DD/MM/YYYY

**CUSTOMER:** enter the customer information

**CHART:** enter the project name

**CYLINDERS:** enter the cylinder of system indicating the designation of door (DOORS), the cylinder's code (ARTICLE CODE), the finishing (FINISHING), the type (TYPE), the quantity of cylinders (Q.ty) and the quantity of keys that open the cylinder in question (N°KEYS).

**KEYS:** enter the master key indicating the designation of key (KEY NAME) and the desired quantity (Q.ty).

**IMPORTANT:** indicate by an "X", in the box at the intersection of the cylinder row and the key column, what cylinder must open for each key. Look the sample below.

**IMPIANTI SPECIALI**  
special arrangements

		<b>MG SERRATURE s.p.a.</b> Via Monte Rosa, 29/31 - 20824 - LAZZATE (MB) tel. +39 02 96720008 - 96320160 - fax+39 02 96329155 www.mgserrature.it				<b>Q. TYP</b>		3	3	3	3	3
<b>Sviluppo Impianto con Chiavi Maestre</b> <i>Chart for Master-Key System</i>												
DATA/DATE: 02/08/2001		COD.CLIENTE: _____ N°ORD. _____										
CLIENTE/CUSTOMER		Ferramenta Chiodino S.r.l.										
COMPILATORE/AUTHOR		Sig. Chiodino Antonio										
IMPIANTO/CHART		Nuovi Uffici Dott. Bianchi										
<b>CILINDRI / CYLINDERS</b>												
N	PORTE/DOORS	COD.ART/ ARTICLE CODE	FINITURA/ FINISHING	TIPO/ TYPE	Q.tà Q.ty	N°CHIAVI /N°KEYS	1	2	3	4	5	
							<b>CHIAVI / KEYS</b>					
							<b>NOME CHIAVE / KEY NAME</b>					
							DIREZIONE	MANUTENTORE	UFFICIO A	UFFICIO B	UFFICIO C	
1	Ingresso generale	015640	NKO		1	3	X	X				
2	Locale caldaia	015640	NKO		1	3	X	X				
3	Sala riunioni	015842	NKO	KA	2	3	X					
4	Ufficio A	015842	NKO		1	3	X		X			
5	Ufficio B	015842	NKO		1	3	X			X		
6	Ufficio C	015842	NKO		1	3	X				X	
7	Ufficio direzione	015842	NKO		1	3	X					

**N.B.:** Il campo "COD.CLIENTE" e "N°ORD." non devono essere compilati; al momento dell'ordine occorre specificare se si prevedono ampliamenti. In caso contrario potrebbe essere difficile farli. Per ogni dubbio contattare MG Serrature S.p.A.

**N.B.:** the fields "COD.CLIENTE" and "N°ORD." must not be completed; when ordering, specify the possibility of eventual increase. If not specified it will be difficult do it. For every doubt contact MG Serrature S.p.A.



**MG SERRATURE s.p.a.**  
 Via Monte Rosa, 29/31 - 20824 - LAZZATE (MB)  
 tel. +39 02 96720008 - fax+39 02 96329155  
 www.mgserrature.it

SVILUPPO IMPIANTO CON CHIAVI MAESTRE  
 CHART FOR MASTER-KEY SYSTEM

DATA/DATE: \_\_\_/\_\_\_/\_\_\_ COD. CLIENTE: \_\_\_\_\_ N° ORD. \_\_\_\_\_  
 CLIENTE/CUSTOMER \_\_\_\_\_  
 COMPILATORE/AUTHOR \_\_\_\_\_  
 IMPIANTO/CHART \_\_\_\_\_

CILINDRI/CYLINDERS  
 PORTE/DOORS

COD. ART. / ARTICLE CODE

FINITURA / FINISHING TYPE

TIPO / TYPE

Q.tà / QTY

N° CHIAVI / N° KEYS

CHIAVI/KEYS

NOME CHIAVE/KEY NAME

Q.TÀ/QTY

N	PORTE/DOORS	COD. ART. / ARTICLE CODE	FINITURA / FINISHING TYPE	TIPO / TYPE	Q.tà / QTY	N° CHIAVI / N° KEYS	CHIAVI/KEYS	NOME CHIAVE/KEY NAME	Q.TÀ/QTY
1									
2									
3									
4									
5									
6									
7									
8									
9									
10									
11									
12									
13									
14									
15									
16									
17									
18									
19									
20									
21									
22									
23									
24									
25									
26									
27									
28									
29									
30									
31									
32									
33									
34									



**Ottone nichelato per art. 145-551**

Nickel-plated brass for art. 145-551



K011300

K012400



K013500

K014600

	L	codice code	euro		
		<b>K0113 00</b>		50	
		<b>K0124 00</b>		50	
		<b>K0135 00</b>		50	
		<b>K0146 00</b>		50	

**Ottone nichelato - normale per art. 010-011-012-013-014-015-017-019-025-027**

Nickel-plated brass for art. 010-011-012-013-014-015-017-019-025-027



		L	codice code	euro		
4	<b>destra</b> right	24	<b>K0304 10</b>		100	
4	<b>sinistra</b> left	24	<b>K0304 20</b>		100	
5	<b>destra</b> right	27,8	<b>K0305 10</b>		100	
5	<b>sinistra</b> left	27,8	<b>K0305 20</b>		100	

**Ottone nichelato - piccola per art. 018-020-021-026-028**

Nickel-plated brass - small for art. 018-020-021-026-028



		L	codice code	euro		
4	<b>destra</b> right	22	<b>K0404 10</b>		100	
4	<b>sinistra</b> left	22	<b>K0404 20</b>		100	
5	<b>destra</b> right	23,7	<b>K0405 10</b>		100	
5	<b>sinistra</b> left	23,7	<b>K0405 20</b>		100	

**Ottone nichelato - simmetrica per art. 008**

Nickel-plated brass - symmetric for art. 008

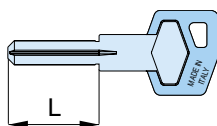


	L	codice code	euro		
5	27,8	<b>K0500 00</b>		100	

**Chiave rev. in alpacca con impugnatura riv. in plastica e collo lungo per cil. HS**  
 Rev. nickel silver key with plastic-coated grip and long neck for cyl. HS



**HS**

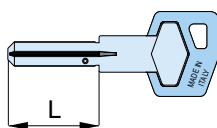


		L	codice code	euro	
15	grezza key-black	27,8	<b>K0600 00</b>		50

**Chiave rev. in alpacca con impugnatura riv. in plastica e collo lungo per cil. HSP**  
 Rev. nickel silver key with plastic-coated grip and long neck for cyl. HSP



**HSP**



		L	codice code	euro	
15	grezza key-black	27,8	<b>K0700 00</b>		50

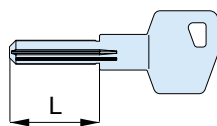
**Riservata agli "MG POINT"**  
 Reserved to "MG POINT"

**SISTEMA BREVETTATO: CHIAVE CON ELEMENTO MOBILE**  
 PATENTED SYSTEM: KEY WITH MOBILE ELEMENT

**Chiave reversibile in ottone nichelato per cil. X8**  
 Reversible nickel plated brass key for cyl. X8



**X8**



		L	codice code	euro	
8		27,8	<b>K0800 00</b>		50

**Impugnatura per chiavi K06 - K07 - K08**  
 Cover for keys K06 - K07 - K08



**Colori: blu, verde, rosso**  
 Colors: blue, green, red

			codice code	euro	
			<b>A2900 00</b>		50



**CHIAVI  
keys**